




	CROCE ROSSA ITALIANA Comitato Provinciale Como Ispettorato Provinciale VVdS	Secondo il protocollo adottato dal S.S.U.Em. 118 COMO e approvato da Commissione Consultiva Provinciale dagli Enti / Associazioni di soccorso	
PROTOCOLLI D'INTERVENTO PER VOLONTARI DEL SOCCORSO			
PI 004	RIALLINEAMENTO DEL CAPO IN POSIZIONE NEUTRA	Rev. 01	Pag 1 di 3

RIALLINEAMENTO DEL CAPO IN POSIZIONE NEUTRA

INDICE

1. OBIETTIVO
2. INDICAZIONI
3. CONTROINDICAZIONI
4. ATTREZZATURE
5. DEFINIZIONI
6. PROCEDIMENTO
7. CASI PARTICOLARI

01	Gennaio 2003	Revisionato ed emesso per utilizzo semestrale di verifica	
00	Settembre 2002	Prima stesura	
Rev.	Data	Motivo della revisione	
Redatto	Commissione Tecnica Provinciale con la collaborazione dei formatori della C.O. 118 e delle Associazioni		
Verificato	Commissione Tecnica Provinciale		
Approvato CRI	Direzione Sanitaria Provinciale  Dott. Fulvio Carcano	D.F.P. ES-AS VdS  Ist. PSTI Riccardo Colombo	
Approvato	Commissione Consultiva Provinciale		

	CROCE ROSSA ITALIANA Comitato Provinciale Como Ispettorato Provinciale VVdS	Secondo il protocollo adottato dal S.S.U.Em. 118 COMO e approvato da Commissione Consultiva Provinciale dagli Enti / Associazioni di soccorso	
PROTOCOLLI D'INTERVENTO PER VOLONTARI DEL SOCCORSO			
PI 004	RIALLINEAMENTO DEL CAPO IN POSIZIONE NEUTRA	Rev. 01	Pag 2 di 3

1. OBIETTIVO

Obiettivo di questo capitolo è quello di descrivere la metodica per il posizionamento del capo di un paziente traumatizzato in “posizione neutra”.

2. INDICAZIONI ALL'APPLICAZIONE DELLA PROCEDURA

Tutti gli eventi traumatici in relazione alla dinamica dell'evento ed al meccanismo di lesione.

3. CONTROINDICAZIONI

Controindicazioni sono:

- **Presenza di corpo estraneo conficcato**
- **Aumento o insorgenza di dolore**
- **Comparsa o peggioramento di deficit neurologici (paralisi, formicolii, parestesie)**
- **Contrattura o spasmo della muscolatura del collo**
- **Resistenza alla mobilizzazione**
- **Comparsa di compromissione delle vie aeree o dell'attività respiratoria**

In questi casi occorre interrompere la manovra di riallineamento e provvedere all'immobilizzazione del capo nella posizione in cui lo si è trovato.



Se questo non è possibile, uno dei soccorritori dovrà farsi carico di mantenere manualmente l'immobilizzazione durante tutte le fasi del soccorso fino all'arrivo in ospedale o provvedere alla immobilizzazione con “sistemi alternativi” (teli, cerotti, ecc.).

4. ATTREZZATURE

“nessuna”

5. DEFINIZIONI

Posizione neutra: posizione che consente di ottenere il massimo spazio per il midollo all'interno del canale vertebrale. Va quindi ricercata una posizione che permetta alla colonna cervicale di non essere né flessa, né estesa, né ruotata e né posizionata lateralmente.

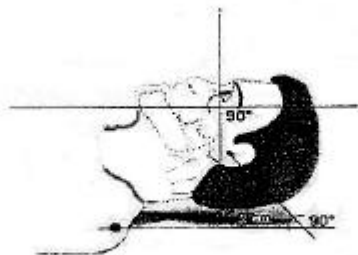
	CROCE ROSSA ITALIANA Comitato Provinciale Como Ispettorato Provinciale VVdS	Secondo il protocollo adottato dal S.S.U.Em. 118 COMO e approvato da Commissione Consultiva Provinciale dagli Enti / Associazioni di soccorso	
PROTOCOLLI D'INTERVENTO PER VOLONTARI DEL SOCCORSO			
PI 004	RIALLINEAMENTO DEL CAPO IN POSIZIONE NEUTRA	Rev. 01	Pag 3 di 3

6. PROCEDIMENTO

Come ottenere la posizione neutra

Per ottenere la posizione neutra si possono impiegare i seguenti punti di riferimento:

1. **Gli occhi:** lo sguardo dell'infortunato relativamente alla posizione del capo deve essere rivolto in avanti.
2. **Meato uditivo e acromion,** nella maggior parte delle persone, in posizione neutra, il meato uditivo esterno è allineato con il punto della spalla denominato acromion.
3. **Linea dello sguardo perpendicolare alla colonna,** devono essere visualizzate due linee ideali. Guardando il capo dell'infortunato lateralmente è necessario immaginare una linea retta a partenza dalla testa verso il torace. Una seconda linea immaginaria che interseca la linea della colonna, dovrebbe essere tracciata dagli occhi alla parte posteriore del capo. Quando queste due linee sono perpendicolari il paziente si trova approssimativamente in posizione neutra.



Per le prese del capo vedi PI 005

7. CASI PARTICOLARI

Vedi "CONTROINDICAZIONI"

