



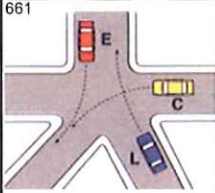


Per ciascuna risposta **V** se ritenuta vera **F** se ritenuta falsa

43 	<b>1) Il segnale n. 43:</b>		
	1) È posto a 320 mt. dal segnale DARE PRECEDENZA	V	F
	2) Si trova solo nelle strade urbane	V	F
	3) Avverte che dobbiamo fermarci 20 mt. dopo il segnale e dare precedenza	V	F
	<b>2) Su tutte le strade (e le loro pertinenze) è vietato:</b>		
	1) Accedere con le ruote dei veicoli sporche di fango	V	F
	2) Gettare dai veicoli in movimento qualsiasi cosa	V	F
	3) Transitare nelle zone riservate al parcheggio	V	F
109 	<b>3) Il segnale n. 109:</b>		
	1) Indica la fine di un attraversamento pedonale	V	F
	2) Vieta l'attraversamento pedonale	V	F
	3) Indica la fine del percorso pedonale	V	F
236 	<b>4) Il segnale di figura n. 236:</b>		
	1) Indica l'inizio di una pista ciclabile	V	F
	2) Su strade extraurbane deve essere preceduto dal triangolo di pericolo ATTRAVERSAMENTO CICLABILE	V	F
	3) È abbinato alle strisce di attraversamento ciclabile	V	F
657 	<b>5) Secondo le norme di precedenza nell'incrocio rappresentato in figura n. 657:</b>		
	1) Il veicolo A transita dopo il veicolo R	V	F
	2) Il veicolo C deve dare la precedenza al veicolo A	V	F
	3) Il veicolo C non deve dare la precedenza ad alcun veicolo	V	F
66 	<b>6) Il segnale n. 66:</b>		
	1) Consente il transito agli autocarri	V	F
	2) Non si applica ai Taxi	V	F
	3) Permette il transito ai ciclomotori a due ruote	V	F
383 	<b>7) Se il vigile è a braccia aperte e distese perpendicolarmente alla nostra direzione di marcia come in figura n. 383:</b>		
	1) Possiamo passare solo se svoltiamo a destra, dando però la precedenza ai pedoni che attraversano	V	F
	2) Dobbiamo fermarci prima della striscia trasversale di arresto	V	F
	3) Si può svoltare, ma non proseguire dritto	V	F
	<b>8) La corsia di decelerazione:</b>		
	1) È riservata ai veicoli lenti	V	F
	2) Agevola l'uscita dei veicoli da una carreggiata	V	F
	3) È destinata al rallentamento dei veicoli	V	F
	<b>9) Le manifestazioni iniziali dello stato di shock sono:</b>		
	1) Pallore, sudorazione fredda, stato di agitazione, battiti del cuore deboli ma frequenti	V	F
	2) Presenza di brividi, pelle molto pallida e sudorazione fredda alla fronte	V	F
	3) Improvvisa pronuncia di frasi e parole senza senso	V	F
	<b>10) In emergenza, nel centro abitato, è possibile tenere una velocità superiore al limite imposto dal codice della strada?</b>		
	1) Sì, mantenendo una velocità di sicurezza	V	F
	2) No, mai	V	F
	3) Sì, purché non costituisca pericolo per tutti gli altri utenti della strada	V	F





Per ciascuna risposta **V** se ritenuta vera **F** se ritenuta falsa

48 	<b>1) Il segnale n. 48:</b>		
	1) Presegnala un incrocio a T con strada secondaria che si immette da destra	V	F
	2) Presegnala l'incrocio con una strada che non ha diritto di precedenza	V	F
	3) Presegnala un'immissione stradale con corsia di accelerazione	V	F
	<b>2) Gli ammortizzatori scarichi provocano:</b>		
	1) L'usura non uniforme del battistrada dei pneumatici	V	F
	2) La possibile rottura delle molle delle sospensioni	V	F
	3) Un minor coricamento laterale del veicolo in curva	V	F
56 	<b>3) In presenza del segnale rappresentato in figura n. 56, si possono sorpassare:</b>		
	1) I motocicli	V	F
	2) I veicoli a motore che non sono in grado di superare la velocità di 40 Km/h	V	F
	3) I veicoli a trazione animale	V	F
	<b>4) Il passaggio a livello può essere caratterizzato dalla presenza di:</b>		
	1) Pannelli integrativi	V	F
	2) Cavalcavia ferroviario	V	F
	3) Luci rosse	V	F
661 	<b>5) Nell'incrocio rappresentato in figura n. 661:</b>		
	1) Il veicolo E deve passare per ultimo	V	F
	2) I veicoli disimpegnano l'incrocio nel seguente ordine: E, L, C	V	F
	3) I veicoli C ed E possono passare contemporaneamente	V	F
	<b>6) La doppia striscia longitudinale continua:</b>		
	1) Non può essere valicata per svoltare a sinistra	V	F
	2) Consente il sorpasso, ove consentito, senza oltrepassarla	V	F
	3) Può essere superata sempre che siano rispettate tutte le altre norme di circolazione	V	F
97 	<b>7) Il segnale n. 97:</b>		
	1) Indica che è obbligatorio passare a sinistra dell'ostacolo	V	F
	2) Preavvisa l'unica direzione consentita	V	F
	3) Presegnala il senso unico di circolazione nella svolta a sinistra	V	F
145 	<b>8) Il pannello integrativo n. 145 abbinato al segnale DIVIETO DI SOSTA:</b>		
	1) Nei centri urbani segnala che il DIVIETO DI SOSTA è limitato ai giorni ed alle ore indicate	V	F
	2) Limita nel tempo la validità del segnale DIVIETO DI SOSTA	V	F
	3) Indica la presenza di un deposito con probabile uscita di mezzi per la pulizia stradale	V	F
	<b>9) È possibile trainare un'ambulanza?</b>		
	1) Sì, in ogni caso	V	F
	2) Sì, quando non ci sono malati a bordo, rispettando il codice della strada	V	F
	3) No	V	F
	<b>10) In emergenza, di fronte ad un divieto di transito:</b>		
	1) Non si prosegue	V	F
	2) Si prosegue azionando i dispositivi supplementari di allarme	V	F
	3) Si prosegue, se si conosce il motivo per cui è stato posto il segnale	V	F